

5530Dell Latitude E5430/E

מידע על התקנה ותכונות

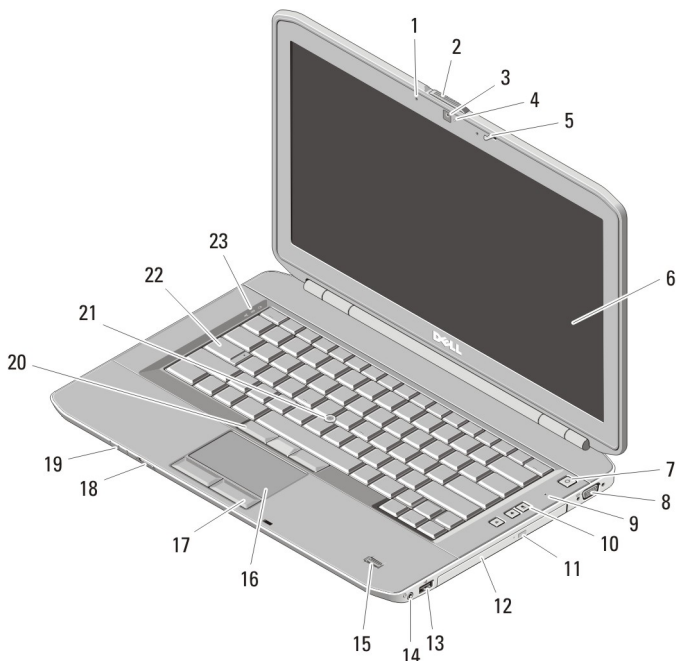
אודות אזהרות

אזהרה:



"אזהרה" מציינת אפשרות של נזק לרכוש, פגיעה גופנית או מוות.

Latitude E5430 - מבט מלפנים ומאחור



איור 1. מבט מלפנים

- 1. מיקרופון (אופציונלי)
- 2. תפס שחרור צג
- 3. מצלמה (אופציונלי)
- 4. נורית מצב המצלמה (אופציונלי)

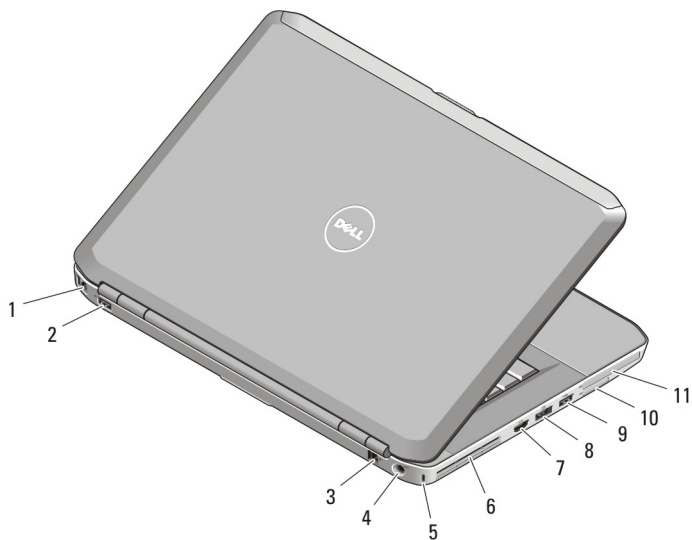
דגם תקינה: P27G, P28G
סוג תקינה: P27G001, P28G001
09 - 2011



0JW24FA00



- | | |
|------------------------------------|------------------------------|
| 15. קורא טביעות אצבעות (אופציונלי) | 5. תפס צג |
| 16. משטח מגע | 6. צג |
| 17. לחצני משטח מגע | 7. לחצן הפעלה |
| 18. מתג אלוט | 8. מחבר VGA |
| 19. מחווני מצב התקן | 9. מיקרופון |
| 20. לחצני מוט עקיבה (אופציונלי) | 10. לחצני בקרת עוצמת קול |
| 21. מוט עקיבה (אופציונלי) | 11. לחצן הוצאה של כונן אופטי |
| 22. מקלדת | 12. כונן אופטי |
| 23. נוריות מצב התקן | 13. מחבר USB 2.0 |
| | 14. מחבר שמע |



איור 2. מבט מאחור

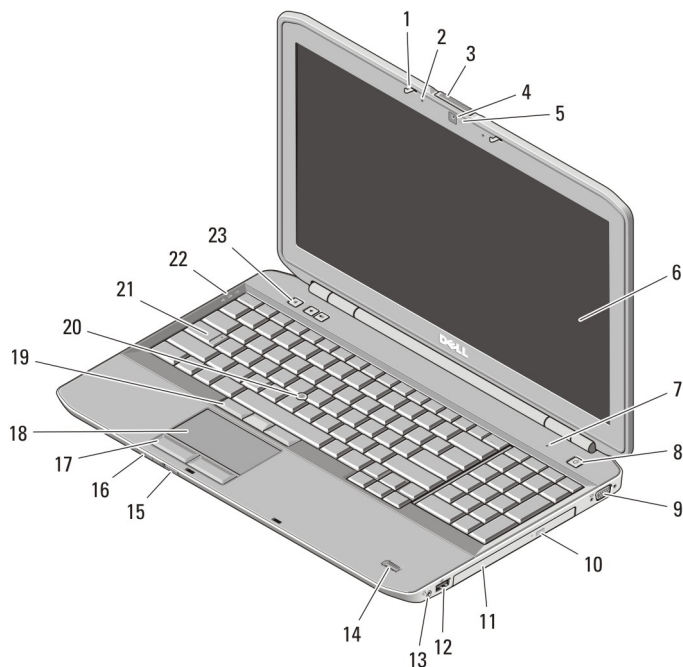
- | | |
|--|--------------------------|
| 7. מחבר HDMI | 1. מחבר רשת |
| 8. מחבר eSATA/USB 3.0 | 2. מחבר USB 2.0 |
| 9. מחבר USB 3.0 | 3. מחבר מודם (אופציונלי) |
| 10. חריץ לכרטיס זיכרון (SD) Secure Digital | 4. מחבר חשמל |
| 11. חריץ לכרטיס ExpressCard (אופציונלי) | 5. חריץ כבל בטיחות |
| | 6. פתחי אוורור |



אזהרה:

אין לחסום את פתחי האוורור, להכניס לתוכם חפצים או לאפשר לאבק להצטבר בהם. כאשר מחשב Dell פועל, אין לאחסנו בסביבה ללא זרימת אוויר נאותה, כגון מזודדה סגורה. הגבלת זרימת האוויר עשויה לגרום נזק למחשב או לגרום לשריפה. המחשב מפעיל את המאוורר כשהוא מתחמם. רעש מהמאוורר זו תופעה רגילה ואינו מצביע על בעיה במאוורר או במחשב.

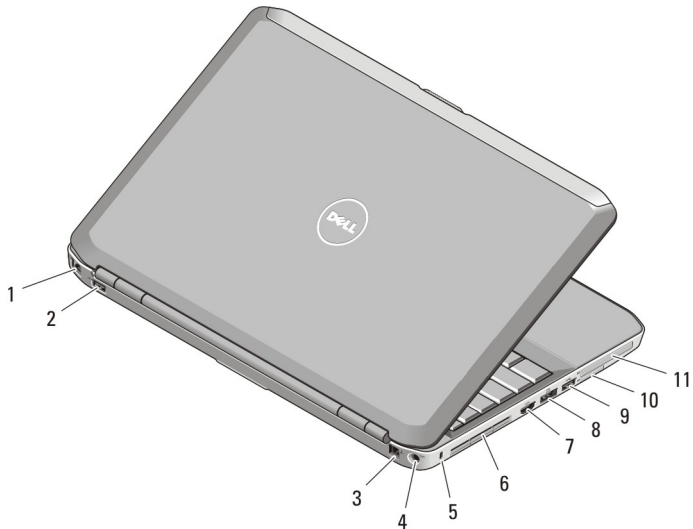
5530Latitude E - מבט מלפנים ומאחור



איור 3. מבט מלפנים מבט מלפנים

- | | |
|---------------------------------|------------------------------------|
| 1. תפס צג | 9. מחבר VGA |
| 2. מיקרופון (אופציונלי) | 10. לחצן הוצאה של כונן אופטי |
| 3. תפס שחרור צג | 11. כונן אופטי |
| 4. מצלמה (אופציונלי) | 12. מחבר USB 2.0 |
| 5. נורית מצב המצלמה (אופציונלי) | 13. מחבר שמע |
| 6. צג | 14. קורא טביעות אצבעות (אופציונלי) |
| 7. מיקרופון | 15. מתג אלחוט |
| 8. לחצן הפעלה | 16. מחווני מצב התקן |

- 17. לחצני משטח מגע
- 18. משטח מגע
- 19. לחצני מוט עקיבה (אופציונלי)
- 20. מוט עקיבה (אופציונלי)
- 21. מקלדת
- 22. נוריות מצב התקן
- 23. לחצני בקרת עוצמת קול



איור 4. מבט מאחור

- 1. מחבר רשת
- 2. מחבר USB 2.0
- 3. מחבר מודם (אופציונלי)
- 4. מחבר חשמל
- 5. חריץ כבל בטיחות
- 6. פתחי אוורור
- 7. מחבר HDMI
- 8. מחבר eSATA/USB 3.0
- 9. מחבר USB 3.0
- 10. חריץ כרטיס Secure Digital (SD)
- 11. חריץ לכרטיס ExpressCard (אופציונלי)

אזהרה:



אין לחסום את פתחי האוורור, להכניס לתוכם חפצים או לאפשר לאבק להצטבר בהם. כאשר מחשב Dell פועל, אין לאחסנו בסביבה ללא זרימת אוויר נאותה, כגון מזוודה סגורה. הגבלת זרימת האוויר עשויה לגרום נזק למחשב או לגרום לשריפה. המחשב מפעיל את המאוורר כשהוא מתחמם. רעש מהמאוורר זו תופעה רגילה ואינו מצביע על בעיה במאוורר או במחשב.

התקנה מהירה

אזהרה:



לפני שתתחיל לבצע הליך כלשהו בסעיף זה, קרא את מידע הבטיחות המצורף למחשב שכרשוחך. למידע נוסף על נוהלי עבודה מיטביים, עיין באתר www.dell.com/regulatory_compliance.

אזהרה:



מתאם זרם החילופין מתאים לשקעי חשמל שונים ברחבי העולם. עם זאת, במדינות שונות ישנם מחברי חשמל ומפצלי שקעים שונים. שימוש בכבל לא תואם או חיבור לא נכון של הכבל למעביר או לשקע חשמל עלולים לגרום לשריפה או נזק לציוד.

התראה:



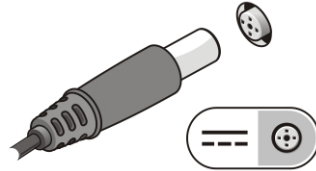
בעת ניתוק כבל מתאם זרם החילופין מהמחשב, אחוז במחבר ולא בכבל עצמו, ומשוך בחוזקה אך בעדינות כדי למנוע פגיעה בכבל. בעת ליפוף כבל מתאם זרם החילופין, הקפד להמשיך את זווית המחבר במתאם זרם החילופין כדי למנוע נזק לכבל.

הערה:



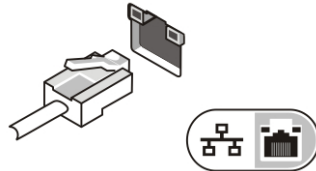
התקנים מסוימים עשויים שלא להיות כלולים, אם לא הזמנת אותם.

1. חבר את מתאם הז"ח לשקע מתאם הז"ח במחשב ולשקע החשמל.



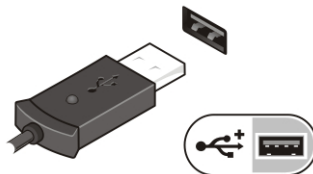
איור 5. מתאם זרם חילופין

2. חבר את כבל הרשת (אופציונלי).



איור 6. מחבר רשת

3. חבר התקני USB, כגון עכבר או מקלדת (אופציונלי).



איור 7. מחבר USB

4 פתח את צג המחשב ולחץ על לחצן ההפעלה כדי להפעיל את המחשב.



איור 8. לחצן הפעלה

הערה: 

מומלץ להפעיל ולכבות את המחשב פעם אחת לפחות, לפני התקנת כרטיסים או חיבור המחשב להתקן עגינה או להתקן חיצוני אחר, כגון מדפסת.

מפרטים

הערה: 

ההצעות עשויות להשתנות מאזור לאזור. המפרט הבא נועד רק עבור הנדרש לפי החוק למשלוח עם המחשב. לקבלת מידע נוסף בנוגע לתצורת המחשב, לחץ על **Help and Support** → **Start** (עזרה ותמיכה) ולאחר מכן בחר באפשרות להציג מידע אודות המחשב שברשותך.

חשמל	
מתאם זרם חילופין	90 W-ו 65 W
מתח כניסה	100 VAC עד 240 VAC
סוללת מטבע	סוללת מטבע ליתיום מסוג CR2032 של 3 וולט
מידות פיזיות	
Latitude E5430	
גובה	(mm to 32.5 mm (1.17 inches to 1.27 inches 29.9
רוחב	350.00 מ"מ (13.70 אינץ')

מידות פיזיות	
עומק	240.00 מ"מ (9.44 אינץ')
משקל	2.04 ק"ג (4.50 ליברות)
Latitude E5530	
גובה	30.20 מ"מ עד 33.20 מ"מ (1.18 אינץ' עד 1.30 אינץ')
רוחב	388.00 מ"מ (15.27 אינץ')
עומק	251.00 מ"מ (9.88 אינץ')
משקל	2.38 lb (5.25 kg)
תנאי סביבה	
טמפרטורת הפעלה:	
Latitude E5430 / E5530	0 עד 35 מעלות צלזיוס

חיפוש מידע ומשאבים נוספים

עיין במסמכי הבטיחות והתקינה המצורפים למחשב שברשותך ובאתר התאימות לתקינה בכתובת www.dell.com/regulatory_compliance לקבלת מידע נוסף:

- נוהלי בטיחות מומלצים
- אישור תקינה
- ארגונומיה

בקך בכתובת www.dell.com לקבלת מידע נוסף אודות:

- אחריות
- תנאים והתניות (ארה"ב בלבד)
- הסכם רישיון למשתמש קצה

מידע נוסף אודות המוצר זמין בכתובת support.dell.com/manuals.

המידע בפרסום זה נתון לשינויים ללא הודעה מראש.

© 2012 Dell Inc. כל הזכויות שמורות.

חל איסור מוחלט על העתקה של חומרים אלו, בכל דרך שהיא, ללא קבלת רשות בכתב מאת Dell Inc.

סימנים מסחריים שבשימוש בטקסט זה: Dell™, Dell Precision™, DELL הלוגו™, Precision ON™, ExpressCharge™, Vostro™, OptiPlex™, Latitude ON™, Latitude™, Intel®. Dell Inc מסחריים של Wi-Fi Catcher™ הם סימנים מסחריים של Dell Inc.

Intel Corporation בארה"ב ובמדינות אחרות. AMD® הוא סימן מסחרי רשום ו-AMD Phenom™, AMD Opteron™, AMD Athlon™, AMD Sempron™, ATI Radeon™ ו-ATI FirePro™ הם סימנים מסחריים של Advanced Micro Devices, Inc. Windows®, MS-DOS®, Windows Vista®, Start (התחל) של Windows, Office Outlook® ו-Vista הם סימנים מסחריים או סימנים מסחריים רשומים של Microsoft Corporation בארצות הברית ו/או במדינות אחרות. Blu-ray Disc™ הוא סימן מסחרי בבעלות Blu-ray Disc Association (BDA) וניתן ברשיון לשימוש על תקליטורים ונגנים. המילה Bluetooth® היא סימן מסחרי רשום בבעלות SIG, Inc וכל שימוש של סימן שכזה על-ידי Dell Inc נעשה ברשיון. Wi-Fi® הוא סימן מסחרי רשום של Wireless Ethernet Compatibility Alliance, Inc.

ייתכן שייעשה שימוש בסימנים מסחריים ובשמות מסחריים אחרים בפרסום זה כדי להתייחס לישויות הטוענות לבעלות על הסימנים והשמות, או למוצרים שלהן, Dell Inc. מוותרת על כל עניין קנייני בסימנים מסחריים ובשמות מסחריים פרט לאלה שבבעלותה.